




KURUMSAL KİMLİK KLAVUZU



LOGO UNSURLARI

- 01 / Logotype ve Oranları
- 02 / Logo Güvenliđi
- 03 / Minimum Kullanımları
- 04 / Zeminli Kullanımlar
- 05 / Hatalı Kullanımlar

Logonun teknik çizimi aşağıda anlatılmıştır.
Logo her bir kare x değerinden oluşmaktadır
kesinlikle x değeri bozulmamalıdır.



Dijitalpark Teknokent logosu sektöründeki perspektifler baz alınarak hazırlanmıştır.
Yukarıda ve sonraki sayfalarda bu logonun özgünlüğünün korunması için ve
kullanım şekillerinin belirlenmesi için hazırlanan belirli açıklamalar ve şekillere dikkat ediniz.

Yapılacak çalışmalar bu oranları koruyarak yapılabilir. Aksi kullanımlar kabul edilemez.

Güvenlik alanı logo ölçüsü ne olursa olsun

- 4X - değeri kadardır.

Bu değeri logodaki minör harflerin yükseklik ortalamasıdır.



Dijitalpark Teknokent logosu tüm kullanımlarda belirli oranlarda korunmalıdır. Logonun yanına yaklaşabilecek başka grafikler bu oran kapsamında konumlandırılmalıdır.

Basılı Ortam (h) = 15 mm
İnteraktif Ortam (h) = 80 Px



Dijitalpark Teknokent logosunun basılı ve dijital ortamlardaki kullanılabileceği minimum oranıdır.
Aksi kullanımlar kabul edilmeyecektir.




%70 oranın üzerinde siyah ve gri zeminlerde orjinal renkte kullanılmalıdır.

%70 oranın altındaki gri zeminlerde orjinal renk tonları kullanılmalıdır.



%70 oranın üzerinde siyah ve gri zeminlerde beyaz renkte kullanılmalıdır.

Çok renki zeminlerde beyaz renkte kullanılmalıdır.



Neon veya ör: %100 sarı, yeşil, mavi gibi zeminlerde orjinal renk veya siyah kullanılmalıdır.

Dijitalpark Teknokent logosunun koyu, neon ve renkli zeminler üzerindeki uygulamaları gösterilmektedir.

Yapılacak çalışmalar bu oranları koruyarak yapılabilir.
Aksi kullanımlar kabul edilemez

Logo ve Amblem
Birbirinden
Uzaklaşamaz

Logo Metni
Sola Hizada
kullanılamaz



Logo Bütünü
Orantısız
Esnetilemez

Logo Bütünü
Orantısız
Esnetilemez



Amblem
Yönü
Değişemez

Amblem
Orantısız
Esnetilemez



Doğru
Dikey Kullanım



Hatalı
Dikey Kullanım

Yukarıda logonun hatalı kullanım örneklerinden bir kısmı gösterilmiştir.
Bunlar dışındaki kullanımlar için doğrudur veya yanlıştır denilemez.
Doğru kullanım için klavuzun geneli incelenmelidir.

MARKA UNSURLARI

01 / Logo ve Marka Fontu

02 / Logo Renkleri

dijitalpark
teknokent

CONTHRAX

A B C D E F G H I J K L M N
O Ö P R S Ş T U Ü V W X Y Z
a b c d e f g h i j k l m n
o ö p r s ş t u ü v w x y z

0 1 2 3 4 5 6 7 8 9 0

! ! ^ + % & / () = ? _
> £ # \$ ½ { [\ < " *
@ ® © ª ± ¶ µ ¥ ¾
» ° ™

Logo metni Conthrax fontunun modern hatları, teknoloji görünümüne özelliği ile dijital ve basılı uygulamalarda kolay algılanabilir bir yapıya sahiptir.

Logo fontu logo tasarımına özel olarak grafik uygulaması ile düzenlenmiştir.

AXIFORMA

A B C D E F G H I İ J K L M N
O Ö P R S Ş T U Ü V W X Y Z
a b c d e f g h i j k l m n
o ö p r s ş t u ü v w x y z

0 1 2 3 4 5 6 7 8 9 0

! ! ^ + % & / () = ? _
> £ # \$ ½ { [\ < “ *
@ ® © ª § ± ¶ µ ¥ ¾
» ° ™

Marka fontu Axiforma modern hatları, geniş font ailesi özelliği ile dijital ve basılı uygulamalarda kolay algılanabilir bir yapıya sahiptir.


Marka fontu kurum içi çalışmalarda, basılı ortam ve dijital ekran çalışmalarında tercih edilecektir.



PANTONE 122 - 6 C
Web Safe #00a1af
C73 / M0 / Y21 / K18
R0 / G161 / B175




PANTONE 48-8 C
Web Safe #ee202e
C0 / M99 / Y91 / K0
R238 / G32 / B46




C1 / M96 / Y87 / K0
Web Safe #eb2d33
R235 / G45 / B51



C0 / M19 / Y93 / K0
Web Safe #ffcd27
R255 / G205 / B39



C0 / M0 / Y0 / K100
Web Safe #ffffff
R255 / G255 / B255



C0 / M0 / Y0 / K0
Web Safe #231f20
R35 / G31 / B32

BASILIL ÇALIŞMALAR

- 01 / Kartvizit
- 02 / Antetli Kağıt
- 03 / Diplomat Zarf
- 04 / İrsaliyeli Fatura
- 05 / Tahsilat Makbuzu
- 06 / Gider Pusulası



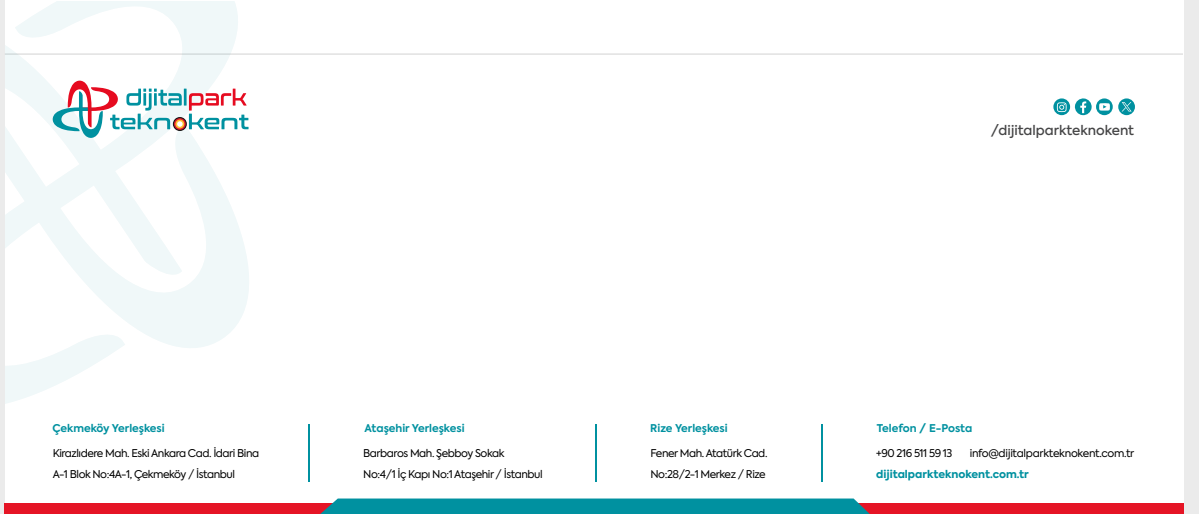
Markanın kartvizitine ön ve arka yüz tasarım uygulanmıştır.
tercihe göre lak-gofre vs uygulamalar eklenebilir.

*Basım esasları için matbaanızdan bilgi alınız.




Markanın antetli kağıt tasarımı dikey A4 ölçüsünde tasarlanmış olup, diğer basılı materyaller ile aynı çizgi ve detaylarla oluşturmaktadır.

*Basım esasları için matbaanızdan bilgi alınız.



Markanın diplomat zarf tasarımı 10,5 x 24 cm ölçüsünde tasarlanmış olup, diğer basılı materyaller ile aynı çizgi ve detaylarla oluşturmaktadır.

*Basım esasları için matbaanızdan bilgi alınız.



Çekmeköy Yerleşkesi
Kıraçlıdere Mah. Eski Ankara Cad.
İdari Bina A-1 Blok No:4A-1,
Çekmeköy / İstanbul

Ataşehir Yerleşkesi
Barbaros Mah. Şebboy Sokak
No:4/1 İç Kapı No:1 Ataşehir / İstanbul

Rize Yerleşkesi
Fener Mah. Atatürk Cad.
No:2B/2-1 Merkez / Rize

Telefon / E-Posta
+90 216 511 59 13
info@dijitalparkteknokent.com.tr

TAHSİLAT MAKBUZU

No:
Tarih:/...../.....

Nakit Çek Kredi Kartı

Sayın.....'den/dan
.....mahsuben
Yalnız..... ₺ krş. alınmıştır.

<u>Banka İsmi / Şube</u>	<u>Çek No.</u>	<u>Hesap No.</u>	<u>Vade</u>	<u>Tutarı</u>
.....
.....
.....
.....
.....

Markanın tahsilat makbuzu tasarımı 14,5 x 20,8 cm ölçüsünde tasarlanmış olup, diğer basılı materyaller ile aynı çizgi ve detaylarla oluşturmaktadır.

*Basım esasları için matbaanızdan bilgi alınız.



Çekmeköy Yerleşkesi

Kirazlıdere Mah. Eski Ankara Cad.
İstari Bina A-1 Blok No:1A-1,
Çekmeköy / İstanbul

Ataşehir Yerleşkesi

Barbaros Mah. Şebboy Sokak
No:4/1 İç Kapı No:1 Ataşehir / İstanbul

Rize Yerleşkesi

Fener Mah. Atatürk Cad.
No:28/2-1 Merkez / Rize

Telefon / E-Posta

+90 216 511 59 13
info@dijitalparkteknokent.com.tr



34

Gider Pusulası

Seri: A

Sıra

Tarih :/...../ 200...

İşin Mahiyeti	Cinsi	Adeti	Fiyatı	Tutarı

TOPLAM

Tevkif Edilen	Gelir Vergisi Oranı %	
	Tutarı	
	Fon Payı	
	Kesinti Toplamı	
Ödenecek Net Tutar		

Nüsha 1 1

Yalnız;

..... 'dan yukarıda belirtilen bedelini aldım.

Adı Soyadı :

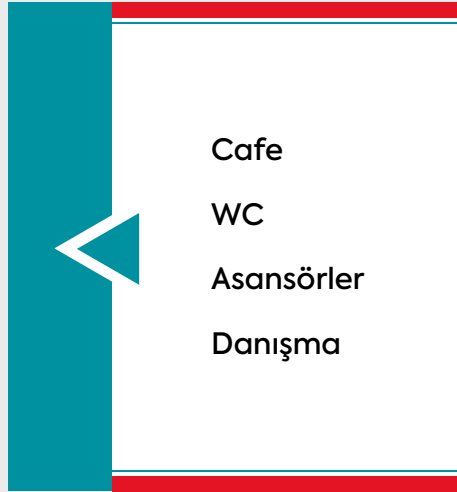
Adresi :

Markanın gider pusulası tasarımı 14,8 x 21 cm ölçüsünde tasarlanmış olup, diğer basılı materyaller ile aynı çizgi ve detaylarla oluşturmaktadır.

*Basım esasları için matbaanızdan bilgi alınız.

Departman Yönlendirmeleri

- 01 / İç Yönlendirme
- 02 / Kapı Üzeri İsimlik
- 03 / Dış Yönlendirme




Markanın koridor yönlendirmesi yukarıdaki model tasarımında planlanmıştır. Departman ve bölüm isimleri, yönleri uygulanacak alana göre düzenlenmelidir. Tavana asılabilir veya duvar üzerine monte edilebilir.

*Malzeme esasları için uygulayıcınızdan bilgi alınız.

Teknoloji ve Ürün Geliştirme

Teknoloji ve Ürün Geliştirme



Markanın kapı üzeri isimliği yukarıdaki modellerde planlanmıştır. Departman ve bölüm isimleri, yönleri uygulanacak alana göre düzenlenmelidir.

*Malzeme esasları için uygulayıcınızdan bilgi alınız.



Markanın dış yönlendirmesi modelde planlanmıştır. İsim ve yönleri uygulanacak alana göre düzenlenmelidir.

*Malzeme esasları için uygulayıcınızdan bilgi alınız.

1920 x 1080
Sunum Şablonu

01 / KAPAK
02 / İÇ SAYFA



Konu İçerik Başlığı

İçerik alt başlığı

orem Ipsum is simply dummy text of the printing and typesetting industry. Lorem Ipsum has been the industry's standard dummy text ever since the 1500s, when an unknown printer took a galley of type and scrambled it to make a type specimen book. It has survived not only five centuries, but also the leap into electronic typesetting, remaining essentially



Markanın dijital sunum şablonu 190 x 1080 pixel ölçüsünde tam ekran gösterimler için hazırlanmıştır. Sunum içinde alt ve üst master alanları haricinde içerik yerleşimleri değişkenlik gösterebilecektir.

